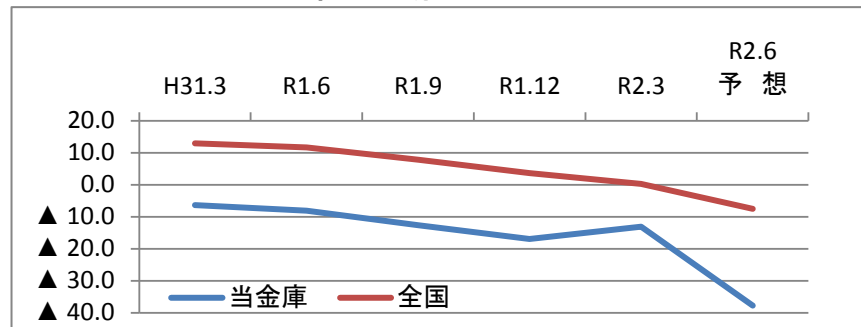


【不動産業】

(回答企業 61社)

【業況判断 D. I.】

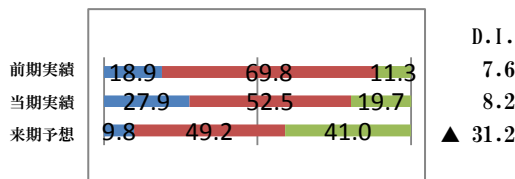


	H31.3	R1.6	R1.9	R1.12	R2.3	R2.6 予想
当金庫	▲ 6.4	▲ 8.1	▲ 12.7	▲ 17.0	▲ 13.1	▲ 37.7
(前橋)	3.9	0.0	▲ 18.5	▲ 8.7	▲ 8.0	▲ 32.0
(高崎)	▲ 8.0	▲ 19.2	▲ 3.9	▲ 15.8	▲ 24.0	▲ 40.0
(富岡・藤岡)	▲ 14.3	0.0	▲ 28.6	▲ 37.5	14.3	▲ 28.6
全国	12.9	11.6	7.8	3.6	0.2	▲ 7.5

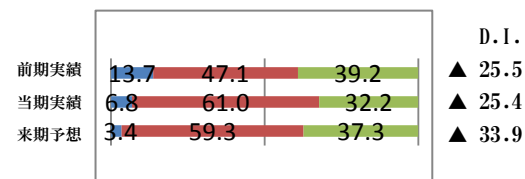
業況

業況判断D. I. は3.9ポイント改善、前年同期から6.7ポイント下回りました。地区別では前橋地区は0.7ポイント改善、高崎地区は8.2ポイント低下、富岡・藤岡地区は51.8ポイント改善しました。項目別では売上額は0.6ポイント改善、収益は7.5ポイント低下、販売価格は1.9ポイント改善しました。人手は15.7ポイント改善しました。全国の業況判断D. I. は3.4ポイント低下しました。当金庫の来期の予想業況判断D. I. は24.6ポイントの低下を予想し、地区別では前橋地区は24.0ポイント低下、高崎地区は16.0ポイント低下、富岡・藤岡地区は42.9ポイント低下をそれぞれ予想しています。全国の来期予想業況判断D. I. は7.7ポイント低下を予想します。

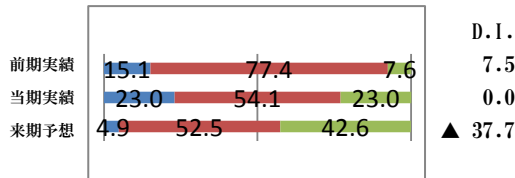
売上高




在庫




収益



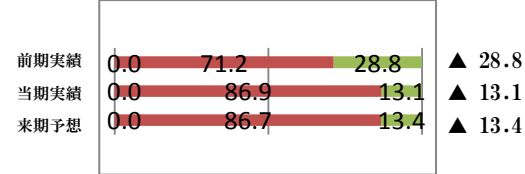
資金繰り



販売価格



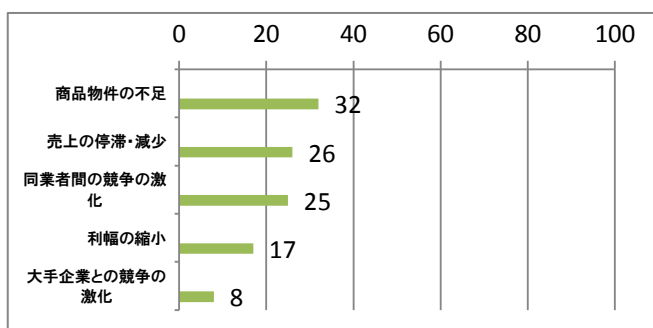
人手



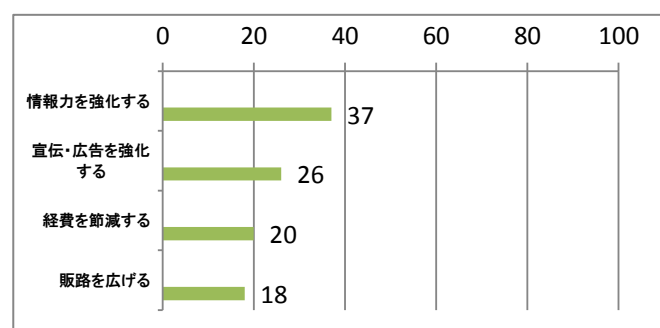
当期実績：2020年1～3月期
来期予想：2020年4～6月期

■ 良い、増加、上昇 過剰、楽 ■ 普通、変わらず 適正 ■ 悪い、減少、下降 不足、苦しい

経営上の問題点（複数回答）



当面の重点経営施策（複数回答）



D. I. とは、ディフュージョン・インデックス (Diffusion Index) の略で、売上・収益・在庫状況などについて「良い」「やや良い」と回答した事業所の割合から、「悪い」「やや悪い」と回答した事業所の割合を引いた値です。値が小さいほど業況判断は悪いということになります。

本レポートは、情報提供のみを目的とした標記時点における当金庫の意見です。施策実施等に関する最終決定は、ご自身の判断でなされるようお願いいたします。また、この資料は当金庫が信頼できると考えられる情報源から得た各種データに基づいて作成されていますが、その情報の正確性および完全性について当金庫が保証するものではありません。